

Hoorn (draadloze Bluetooth®-hoorn optioneel - alleen voor de Alcatel 4068)

Lampje

- Knippert groen: er is een inkomende oproep.
- Knippert oranje: alarm.

Hiermee stelt u de stand van het scherm in



Aansluiting voor een headset, een handsfree apparaat of een luidspreker

Alfabetisch toetsenbord

Audiotoetsen

- Toets ophangen:** om een gesprek te beëindigen.
- Toets handsfree/luidspreker:** om op te bellen of een oproep te beantwoorden zonder de hoorn van de haak te nemen.
 - Het lampje brandt onafgebroken in de handsfree- of headset-modus (kort indrukken).
 - Het knippert in de luidsprekermodus (lang indrukken).
- Toets omroepgeheim:**
 - Tijdens het gesprek: druk op deze toets zodat de beller u niet meer hoort.
 - Toestel in de ruststand: druk op deze toets om oproepen automatisch te beantwoorden zonder de hoorn te hoeven opnemen.
- Hiermee kunt u het volume van de luidspreker, de hoorn of de bel regelen.

Uitbreidingsschakeling



Het toestel kan zijn voorzien van een uitbreidingsschakeling. U hebt dan extra toetsen die u kunt configureren tot functie-, lijn- en oproep-toetsen.
Labels plaatst u als volgt: trek het lipje van het afdekplaatje van het toetsenblok naar u toe en licht dit op. Plaats het label op de daarvoor bestemde plaats op het toetsenblok en plaats het afdekplaatje terug.

Display en displaytoetsen

Hier vindt u informatie over de communicatiemogelijkheden en de functies die u met de tien toetsen op het scherm ter beschikking hebt.

- Pictogram doorschakeling:** wanneer u op de toets bij dit pictogram drukt, kunt u de doorschakelfunctie programmeren of wijzigen.
- Headset aangesloten.** **Afspraak geprogrammeerd.**
- Stilte-modus ingeschakeld.** **Toestel vergrendeld.**
- Displaytoetsen:** als u een displaytoets indrukt, activeert u de bijbehorende functie op het scherm.

Navigatie

- OK-toets:** hiermee kunt u tijdens het programmeren en configureren de verschillende keuzen en suggesties valideren.
- Navigatietoets links-rechts:** hiermee kunt u van de ene pagina naar de andere gaan.
- Navigatietoets omhoog-omlaag:** hiermee kunt u door een pagina bladeren.
- Toets terug/home:** hiermee gaat u een niveau terug (kort indrukken) of terug naar de homepage (lang indrukken); Tijdens de verbinding kunt u hiermee naar verschillende homepages (o.a. Menu en Info) en naar de telefoonschermen.

Homepages



Pagina menu: Hier vindt u alle functies en toepassingen die met behulp van de toetsen bij de labels kunnen worden gebruikt.
Pagina pers.: Hier vindt u de lijn- en oproep-toetsen die direct kunnen worden geprogrammeerd.

Pagina info: Hier vindt u alle informatie over de telefoon en de staat van de functies: naam, telefoonnummer, aantal berichten, status van de doorschakeling, vergaderoproep, enzovoort.

Presentatie van oproepen

Inkomende oproep. **Actieve verbinding.**

Oproep in wachtstand*.

Bij twee gelijktijdige oproepen is het mogelijk om van de ene naar de andere oproep te schakelen door de toetsen die bij die oproep horen, in te drukken.
Navigatietoets links-rechts: hiermee kunt u oproepen raadplegen.

Functietoetsen en programmeerbare toetsen

- Informatietoets:** hiermee krijgt u informatie over de functies van de pagina "Menu" en voor het programmeren van de toetsen van de pagina "Pers."
- Via de toets Berichten komt u bij de verschillende berichtenservices.** Wanneer deze toets knippert, is er een nieuw gesproken of tekstbericht.
- Toets nummerherhaling:** hiermee kunt u het laatst gekozen nummer herhalen.
- Programmeerbare toets (Toetsen f1 en f2)**
 Het indicatielampje brandt als de bij de toets behorende functie is geactiveerd.

IP Touch Bluetooth® Wireless-hoorn (Alleen beschikbaar voor het toestel Alcatel 4068)

Lampje

Knippert groen: normale stand
Brandt groen: hoorn wordt opgeladen (het lampje brandt niet meer als de hoorn is opgeladen)



Toetsen Opnemen/ophangen en Volume/geheim
Opnemen/ophangen: druk op deze toets om een oproep te beantwoorden of te beëindigen

Knippert oranje: de batterij is bijna leeg of de hoorn is buiten het bereik
Brandt oranje: hoorn is defect

Volume/geheim:
 - druk kort op de toets om het geluidsniveau van de hoorn aan te passen (3 niveaus)
 - druk de toets lang in om ervoor te zorgen dat uw contactpersoon u niet meer hoort

Telefoneren

Het nummer van uw toestel opvragen

Het nummer van het toestel wordt weergegeven op de pagina "Info".



Ga naar de pagina "Info" met behulp van de navigatietoetsen.

Opbellen

hoorn opnemen OF IP Touch Bluetooth® Wireless-hoorn (Alcatel 4068) OF hands-free OF geprogrammeerde lijntoets EN/OF meteen nummer kiezen

Toets voor een externe oproep eerst het prefix nummer in (meestal nul) voor de buitenlijn, alvorens het nummer te kiezen

Beantwoorden van een oproep

hoorn opnemen OF IP Touch Bluetooth® Wireless-hoorn (Alcatel 4068) OF hands-free OF druk de toets "Inkomende oproep" bij het pictogram in

Herhalen

laatste nummer herhalen

Een terugbelverzoek doen voor een bezet toestel

gekozen aansluiting is bezet RTB verbinding beëindigen



Tijdens het gesprek

TDK-zenden

Tijdens een gesprek dient u soms tooncodes te verzenden, bijvoorbeeld voor een automatische telefoniste of voor het beluisteren van een antwoordapparaat op afstand. Bij het beëindigen van de verbinding, wordt de functie automatisch beëindigd.



tijdens het gesprek

om in te schakelen

Een ander opbellen tijdens het gesprek

Om tijdens het gesprek een tweede persoon op te bellen.



meteen nummer kiezen

nummer kiezen

Doorverbinden van een gesprek

Om uw gesprekspartner naar een ander toestel door te verbinden



nr. van het toestel van bestemming

Gelijktijdig spreken met twee gesprekspartners (conferentie)

Kies tijdens uw gesprek een tweede deelnemer (intern / extern):



gesprek tussen drie gesprekspartners of functiecode

opheffen van de conferentie en terugkeren naar de eerste gesprekspartner of functiecode

gesprek met alle beëindigen

Doorschakelen van uw oproepen

Volgstand van uw oproepen naar een ander nummer / Uw voicemailaccount



Als u terug komt, opheffen van alle volgstanden



Voicemail

Raadplegen van uw voicemail

Wanneer deze toets knippert, is er een nieuw gesproken of tekstbericht.



druk de toets bij "voicemail- of tekstberichten raadplegen" in

Nummerlijsten

Opbellen via naamkiezen

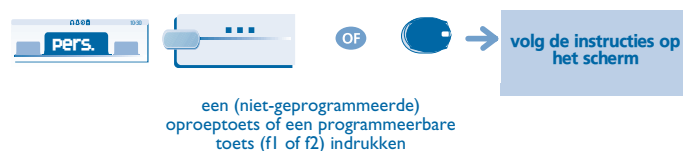


voer de eerste letters van de naam in

selecteer de naam in de weergegeven lijst

nummer wordt gebeld als de naam goed is

Oproep-toetsen programmeren



een (niet-geprogrammeerde) oproep-toets of een programmeerbare toets (f1 of f2) indrukken

Bellen via geprogrammeerde oproep-toetsen



met behulp van de navigatietoetsen toegankelijk op de pagina "toestel"

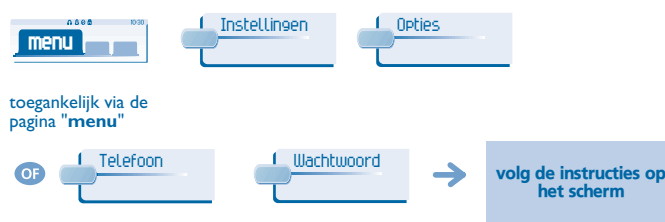
zoek de aansluiting die u wilt bellen tussen de geprogrammeerde oproep-toetsen

de persoon van uw keuze opbellen

Aanpassen van uw toestel

De programmeerfuncties voor het toestel zijn toegankelijk vanaf de pagina Menu.

Wijzigen van uw toestel password



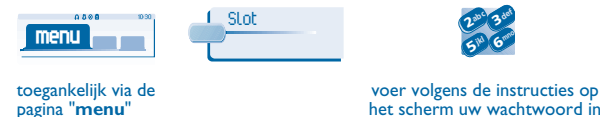
toegankelijk via de pagina "menu"

toegankelijk via de pagina "menu"

toegankelijk via de pagina "menu"

volg de instructies op het scherm

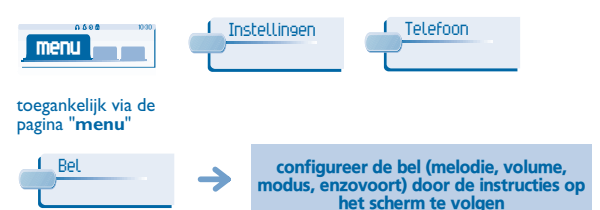
Uw toestel vergrendelen/ontgrendelen



toegankelijk via de pagina "menu"

voer volgens de instructies op het scherm uw wachtwoord in of valideer het

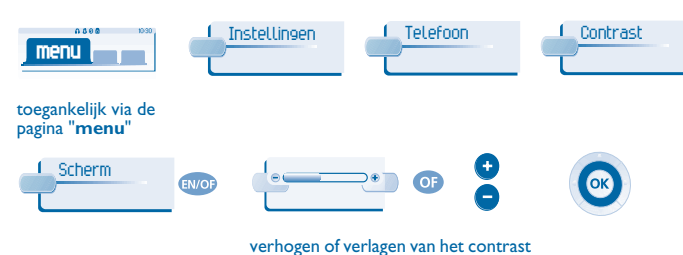
Beltoon aanpassen



toegankelijk via de pagina "menu"

configureer de bel (melodie, volume, modus, enzovoort) door de instructies op het scherm te volgen

Instellen van het contrast van het display Alcatel 4038/4039



toegankelijk via de pagina "menu"

verhogen of verlagen van het contrast

Garantie en voorwaarden

In dit document vindt u de diensten die beschikbaar zijn op de toestellen Alcatel 4038, 4039 en 4068 (die kunnen zijn uitgerust met een Bluetooth®-hoorn) die zijn aangesloten op een Alcatel OmniPCX Office- of Alcatel OmniPCX Office Enterprise-systeem. Raadpleeg voor meer informatie de gebruikershandleiding van het Alcatel-toestel 4038/4068 (IP-toestel) of 4039 (digitaal toestel). Raadpleeg de installateur.

Waarschuwing: zorg ervoor dat het telefoontoestel nooit in contact komt met water. Wel kunt u voor het reinigen van het toestel een vochtige doek gebruiken. Gebruik nooit oplossingen (trichloorethyleen, aceton, enzovoort) die de plastic oppervlakken van het toestel kunnen beschadigen. Sprei nooit schoonmaakmiddelen op het toestel. Het luistergedeelte en het microfoongedeelte van de hoorn kunnen metaaldeeltjes aantrekken die gevaar voor het oor kunnen opleveren.

De labels zijn niet officieel vastgelegd en kunnen aan wijzigingen onderworpen zijn. Bepaalde functies van het toestel zijn afhankelijk van de systeemconfiguratie en de activering van softwareseleutels.

EC-land: wij, Alcatel Business Systems, verklaren dat de producten Alcatel 4038, 4039 en 4068 (die kunnen zijn uitgerust met een Bluetooth®-hoorn) voldoen aan de verplichte eisen die worden gesteld in de Richtlijn 1999/5/CE van het Europese Parlement en van de Raad. Een kopie van deze verklaring van instemming kunt u bij uw installateur aanvragen.

Alcatel 4068 IP Touch & IP Touch Bluetooth® wireless handset

Dit apparaat maakt gebruik van een radiofrequentiespectrum waarvan het gebruik niet is geharmoniseerd binnen de landen van de EC. Het frequentiespectrum kan worden gedeeld door andere toepassingen en voor het gebruik ervan gelden de volgende twee voorwaarden: (1) dit apparaat mag geen storende interferentie veroorzaken, (2) dit apparaat moet alle ontvangen interferentie accepteren, inclusief interferentie die een ongewenste functionaliteit kan veroorzaken. Dit apparaat voldoet aan Klasse B van sectie 15 van de reglementen van de FCC (Federal Communications Commission) of van de norm CISPR 22. Dit apparaat is zodanig ontwikkeld en gefabriceerd dat de limieten die door de verschillende betrokken landen worden gesteld aan de emissie van RF-energie in SAR (Specific Absorption Rate), niet worden overschreden.

De gemeten SAR-waarde (hoofd) is minder dan 0,0025 W/kg (de wereldwijd maximaal toegestane waarde is 1,6 W/kg). Het verzamelen van deze producten aan het einde van hun levensduur dient op selectieve wijze te geschieden. Alcatel Business Systems behoudt zich het recht voor uit het belang van haar klanten de eigenschappen van het producten zonder voorafgaand bericht te wijzigen. Copyright © Alcatel Business Systems. 2005. Alle rechten voorbehouden.

