

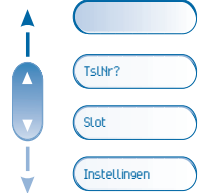
Hoorn

Alfanumeriek toetsenbord



Alcatel 4018

■ Navigatie



Navigatietoets omhoog-omlaag: hiermee kunt u navigeren op de homepage, in de menu's of in een tekstbox bij het invoeren van tekens in de invoersectie. De startpagina bestaat uit:

- Gegevens over de status van het toestel (toestel vergrendeld, doorschakelen, ...)
- Datum en tijd
- Programmerings- en configuratiefuncties van het toestel

OK-toets: hiermee kunt u tijdens het programmeren en configureren de verschillende keuzen en suggesties valideren.

Toets terug/home: hiermee gaat u een niveau terug (kort indrukken) of terug naar de homepage (lang indrukken). Met deze knop kunt u ook de invoer van een teken wijzigen.

■ Functietoetsen en programmeerbare toetsen

Informatietoets: hiermee kunt u informatie krijgen over de voorgeprogrammeerde toetsen, hebt u toegang tot de programmering of tot de configuratie van het toestel.

Toets voor de verkortkieslijst: Hiermee krijgt u toegang tot uw persoonlijke telefoonboek (kort indrukken) of tot het kiezen op naam (lang indrukken of twee keer indrukken).

Voorgeprogrammeerde functietoetsen en programmeerbare toets
Het indicatielampje brandt als de bij de toets behorende functie is geactiveerd. Het blok van 6 toetsen bestaat uit*:

- twee lijntoetsen,
- een toets 'direct doorschakelen of doorschakelfunctie annuleren',
- een toets 'conferentie',
- een toets 'doorverbinden',
- een oproepetoets die direct kan worden geprogrammeerd.

■ Audiotoetsen



Toets ophangen: om een gesprek te beëindigen.

Toets handsfree/luidspreker: om op te bellen of een oproep te beantwoorden zonder de hoorn van de haak te nemen (Alcatel 4008/4018).

- Het lampje brandt onafgebroken in de handsfree- of headset-modus (kort indrukken).
- Het knippert in de luidsprekermodus (lang indrukken).

Toets omroep/geheim:

- Tijdens het gesprek: druk op deze toets zodat de beller u niet meer hoort.
- Toestel in de ruststand: druk op deze toets om oproepen automatisch te beantwoorden zonder de hoorn te hoeven opnemen (Alcatel 4008/4018).

Hiermee kunt u het volume van de luidspreker, de hoorn of de bel regelen.

■ Functietoetsen



Via de toets Berichten komt u bij de verschillende berichtenservices:

wanneer deze toets knippert, is er een nieuw gesproken of tekstbericht.

Toets nummerherhaling: hiermee kunt u het laatst gekozen nummer herhalen.

Aanpassen van uw toestel

Wijzigen van uw toestel password

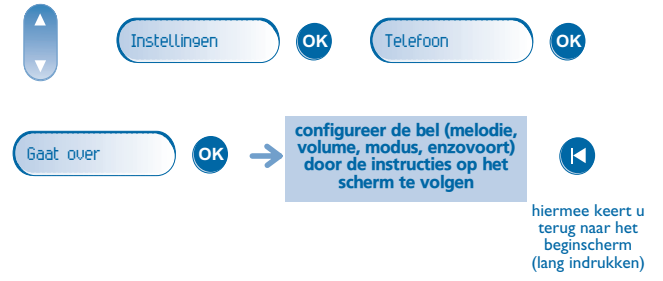


Uw toestel vergrendelen/ontgrendelen



voer volgens de instructies op het scherm uw wachtwoord in of valideer het*

Beltoon aanpassen



Instellen van het contrast van het display

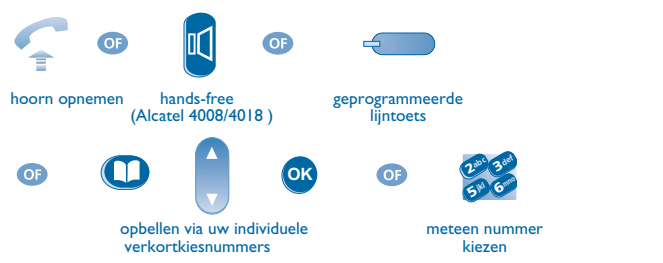


Telefoneren

Het nummer van uw toestel opvragen



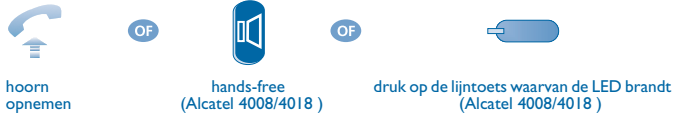
Opbellen



Toets voor een externe oproep eerst het prefix nummer in (meestal nul) voor de buitenlijn, alvorens het nummer te kiezen



Beantwoorden van een oproep



Herhalen



Een terugbelverzoek doen voor een bezet toestel



Voicemail

Raadplegen van uw voicemail

Wanneer deze toets knippert, is er een nieuw gesproken of tekstbericht.



Doorschakelen van uw oproepen

Volgstand van uw oproepen naar een ander nummer



Volgstand van uw oproepen naar uw voicemail



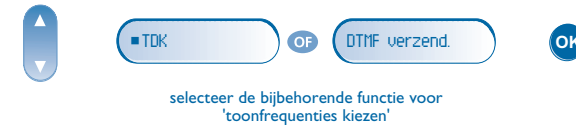
Als u terug komt, opheffen van alle volgstanden



Tijdens het gesprek

TDK-zenden

Tijdens een gesprek dient u soms tooncodes te verzenden, bijvoorbeeld voor een automatische telefoniste of voor het beluisteren van een antwoordapparaat op afstand. Bij het beëindigen van de verbinding, wordt de functie automatisch beëindigd.



Een ander opbellen tijdens het gesprek

Om tijdens het gesprek een tweede persoon op te bellen.



Doorverbinden van een gesprek

Om uw gesprekspartner naar een ander toestel door te verbinden



Gelijktijdig spreken met twee gesprekspartners (conferentie)

Kies tijdens uw gesprek een tweede deelnemer (intern / extern):



Opheffen van de conferentie en terugkeren naar de eerste gesprekspartner of functiecode



Nummerlijsten

Opbellen via naamkiezen*



lang indrukken voor de eerste letters van de naam in

Als u de eerste letters van de naam van uw contactpersoon invoert, wordt vanzelf de volledige naam weergegeven. In deze modus voert u elke letter van de naam in door één keer te drukken op de betreffende lettertoets van het toetsenbord.

De knoppen van de persoonlijke lijst programmeren



kort indrukken een ingang uit de verkortkieslijst selecteren (0-9)

Bellen via de persoonlijke lijst



kort indrukken druk rechtstreeks op de geprogrammeerde toets (0 tot 9)

Garantie en voorwaarden

In dit document vindt u de diensten die beschikbaar zijn op toestellen Alcatel 4008/4018/4019 die zijn aangesloten op een Alcatel OmniPCX Office- of Alcatel OmniPCX Office Enterprise-systeem. Raadpleeg voor meer informatie de gebruikershandleiding van het toestel Alcatel 4008/4018 (IP toestel) of 4019 (digitaal toestel). Raadpleeg de installateur.

Waarschuwing: zorg ervoor dat het telefoontoestel nooit in contact komt met water. Wel kunt u voor het reinigen van het toestel een vochtige doek gebruiken. Gebruik nooit oplossingen (trichloorethyleen, aceton, enzovoort) die de plastic oppervlakken van het toestel kunnen beschadigen. Sproei nooit schoonmaakmiddelen op het toestel.

Het luistergedeelte en het microfoongedeelte van de hoorn kunnen metaaldeeltjes aantrekken die gevaar voor het oor kunnen opleveren.

De labels zijn niet officieel vastgelegd en kunnen aan wijzigingen onderworpen zijn. Bepaalde functies van het toestel zijn afhankelijk van de systeemconfiguratie en de activering van softwareseleuren.

EC-land: wij, **Alcatel Business Systems**, verklaren dat de producten Alcatel 4008, 4018 en 4019 voldoen aan de verplichte eisen die worden gesteld in de Richtlijn 1999/5/CE van het Europese Parlement en van de Raad. Een kopie van deze verklaring van instemming kunt u bij uw installateur aanvragen.

* neem contact op met de installateur of raadpleeg de bijbehorende gebruikershandleiding, afhankelijk van de telefooncentrale.

Het inzamelen van deze producten aan het einde van hun levensduur dient op selectieve wijze te geschieden. Alcatel Business Systems behoudt zich het recht voor uit het belang van haar klanten de eigenschappen van het product zonder voorafgaand bericht te wijzigen. Copyright © Alcatel Business Systems. 2006. Alle rechten voorbehouden.



3GV19008NLA010627